Küchenplanung

Aktueller Stand (2015-02-26)

Kücheninnengestaltung

- Spülmaschine Links von Spühle
- Kühlschrank + Eisschrank rechts neben Spüle
- Die Küchenunterschränke in der Ecke gegenüber der Spüle erhalten eine Doppeltür mit 2 Gelenken so dass man (einfach) den gesamten Eckplatz nutzen kann

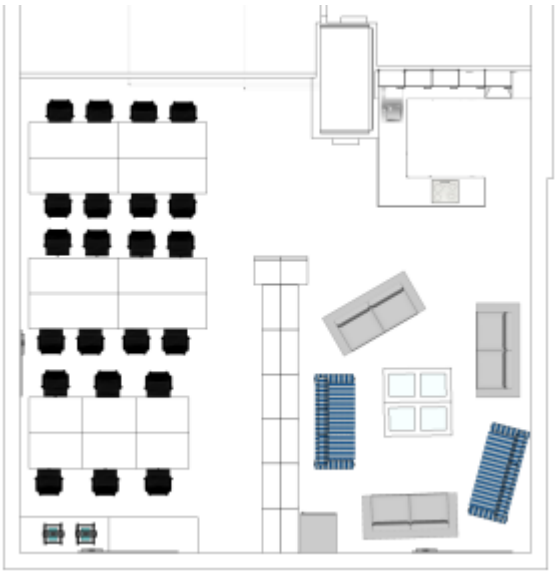

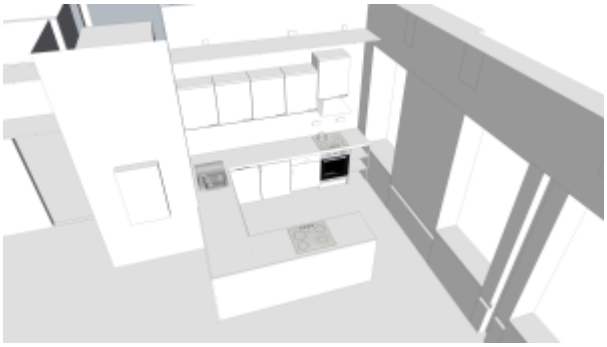



alt

(Skizzen erstellt mit (http://www.sweethome3d.com/de/)

Zur Info: Der Tresen wird vermutlich breiter als hier dargestellt (ca. 80cm statt 60cm). Es besteht die möglichkeit noch eine erhöhung an die Theke zu bauen mit weiterer kleinerer (~30cm) Fläche

Idee 01

Ursprüngliche Idee, erlaubt den möglichsten einfachen Zugang vom Eingang aus. Gemeinsame Arbeitsfläche in der Mitte vorhanden.

Idee 02

Idee 03

Diese Idee verhindert die Kollision mit dem Fenster und dem Heizkörper (Weil die Theke ja evtl. 80 oder 100cm tief sein soll und wir in Idee 1/2 dann mit dem Fenster kollidieren könnten), die wir bei Idee 1 und 2 eventuell hätten, es lässt sich eventuell besser von beiden Seiten arbeiten und Workshops machen.

Idee 04

Genau wie Idee 3 wird die Kollision mit dem Fenster verhindert

Idee 05

Verhindert die Kollision mit dem Fenster, da wir die Theke am Fenster nur 60cm tief bauen würden, und dann ab der Schräge tiefer würden.

Weiteres vorgehen

Gewonnen hat idee_03 Abweichend von der dortigen Skizze muss(!) die Spühle aber in die Ecke, (Abtropfseite Richtung Wand ecke / Spüle selbst Richtung Fenster) da dort Wasser & Abwasser Anschluss ist. Das vorgehen ist mit Udo abgesprochen. Udo schließt Wasser und Abwasser für uns an, damit es nicht zu Undichtigkeit kommt.

From:
https://wiki.warpzone.ms/ - **warpzone**

Permanent link:
https://wiki.warpzone.ms/projekte:neueraeume:kuechenplanung?rev=1425072722

Last update: **01.03.2017**