
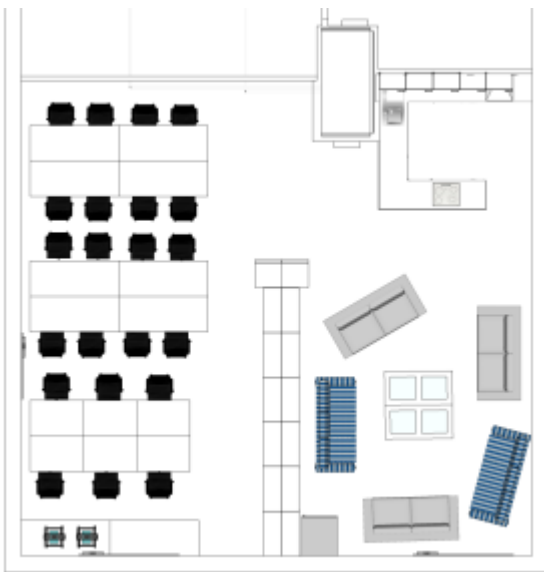



# Küchenplanung

**Aktueller Stand (2015-02-26)**

## Kücheninnengestaltung

- Spülmaschine Links von Spüle
- Kühlschrank + Eisschrank rechts neben Spüle
- Die Küchenunterschranke in der Ecke gegenüber der Spüle erhalten eine Doppeltür mit 2 Gelenken so dass man (einfach) den gesamten Eckplatz nutzen kann





## alt

(Skizzen erstellt mit (<http://www.sweethome3d.com/de/>))

Zur Info: Der Tresen wird vermutlich breiter als hier dargestellt (ca. 80cm statt 60cm). Es besteht die Möglichkeit noch eine Erhöhung an die Theke zu bauen mit weiterer kleinerer (~30cm) Fläche

## Idee 01



Ursprüngliche Idee, erlaubt den möglichsten einfachen Zugang vom Eingang aus. Gemeinsame Arbeitsfläche in der Mitte vorhanden.

## Idee 02



## Idee 03



Diese Idee verhindert die Kollision mit dem Fenster und dem Heizkörper (Weil die Theke ja evtl. 80 oder 100cm tief sein soll und wir in Idee 1/2 dann mit dem Fenster kollidieren könnten), die wir bei Idee 1 und 2 eventuell hätten, es lässt sich eventuell besser von beiden Seiten arbeiten und Workshops machen.

## Idee 04



Genau wie Idee 3 wird die Kollision mit dem Fenster verhindert

## Idee 05



Verhindert die Kollision mit dem Fenster, da wir die Theke am Fenster nur 60cm tief bauen würden, und dann ab der Schräge tiefer würden.

## Weiteres vorgehen

Gewonnen hat [idee\\_03](#) Abweichend von der dortigen Skizze muss(!) die Spüle aber in die Ecke, (Abtropfseite Richtung Wand ecke / Spüle selbst Richtung Fenster) da dort Wasser & Abwasser Anschluss ist. Das vorgehen ist mit Udo abgesprachen. Udo schließt Wasser und Abwasser für uns an, damit es nicht zu Undichtigkeit kommt.

## Dunstabzug

Dunstabzugsrohr ist teuer wenn es als solches beworben wird. Kosten ~10€/M

- [http://www.markenbaustoffe.de/product\\_info.php?info=p806\\_aluflexrohr-innendurchmesser-150mm-laenge-5-meter.html](http://www.markenbaustoffe.de/product_info.php?info=p806_aluflexrohr-innendurchmesser-150mm-laenge-5-meter.html)
- <http://www.ikea.com/de/de/catalog/products/90250259/>
- [http://www.hornbach.de/shop/Alu-Flexrohr-Rotheigner-NW-150-Laenge-1-m/8610921/artikel.htm?sourceCat=S799&WT.svl=artikel\\_text](http://www.hornbach.de/shop/Alu-Flexrohr-Rotheigner-NW-150-Laenge-1-m/8610921/artikel.htm?sourceCat=S799&WT.svl=artikel_text)
- <http://www.amazon.de/Xavax-Alu-Abluftrohr-f%C3%BCr-Dunstabzugshaube-150/dp/B000XA151A>
- <http://www.dunstabzugshauben.de/zubehoer/abluftzubehoer/abluftrohre/?p=1&f=157>

Reines Aluflexrohr (ohne „Dunstabzugshaube“ in der Beschreibung) ist deutlich günstiger, ca. 1-3€/m Bsp:

- <https://www.aa-shop24.de/aluflexrohr-aluflex-elastische-aluminiumleitung-3-m-x-d-150-mm.htm>
- <http://www.ebay.de/itm/Alu-Flex-Rohr-1m-3m-5m-Flexrohr-100-125-150-200-250-mm-Alurohr-Flexschlauch-/300650466024>
- <http://www.growbox-shop.de/Belueftung---Entlueftung---Geruchsfiltrierung/Rohre---Schlaeuche/ALU---Flexrohr/Aluflexrohr---150mm--10-Meter-lang.html>
- <http://www.extreme-house.de/Belueftung/Lueftungsrohre/Aluflexrohr/Aluflexrohr-150mm-5-m.html>

## Abzug an Kamin übers Dach

Benötigt ~20m Dunstabzug

## Abzug übers Fenster

Ungewöhnlich, da „klick“ Scheibe ließe sich das relativ einfach umrüsten ohne die Scheibe kaputt zu machen. Ist aber relativ ungewöhnlich und müsste man bzgl Isolierung gucken.

From:

<http://wiki.warpzone.ms/> - **warpzone**

Permanent link:

<http://wiki.warpzone.ms/projekte:neueraeume:kuechenplanung?rev=1426113848>

Last update: **01.03.2017**

